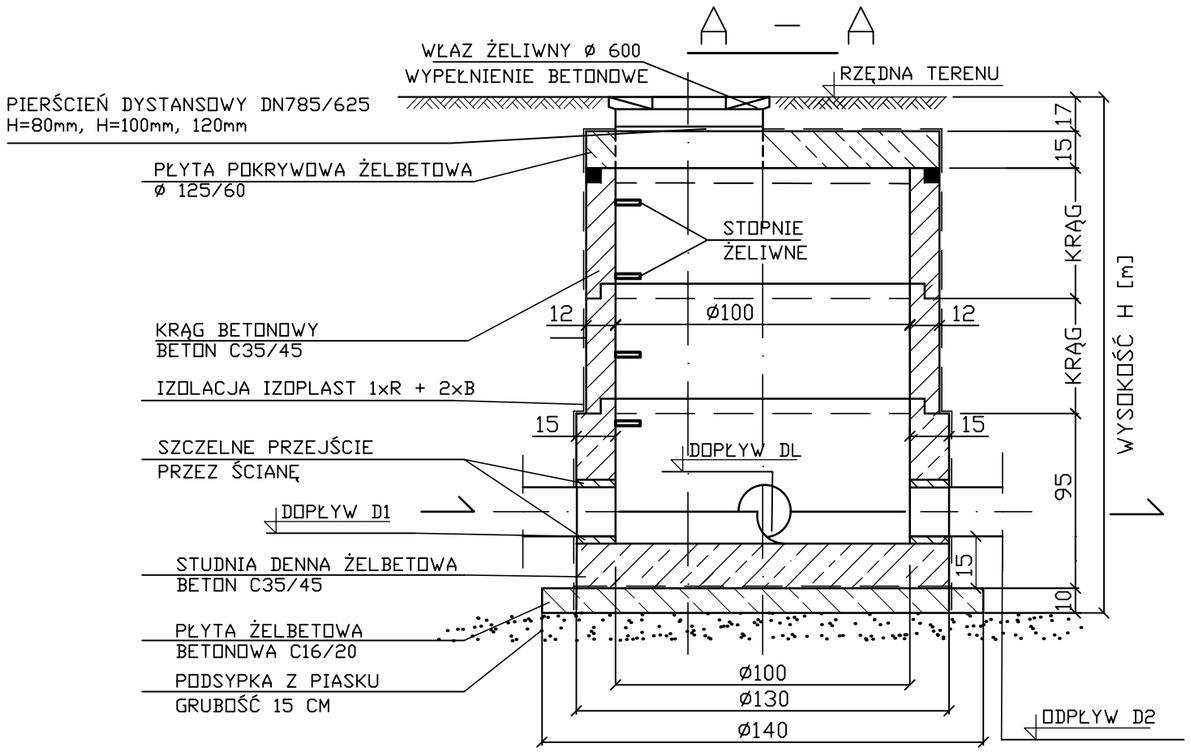

Nr	Rzędna D1 [mnpm]	Rzędna D2 [mnpm]	Rzędna DL [mnpm]	Rzędna DP [mnpm]	Rzędna terenu [mnpm]	Wysokość H [metry]	Typ włazu	Krąg H [mm]	Pierścień dystansowy [mm]	Kineta
E1	-	281,35	281,82	281,91	283,35	2,25	D400	500 - 1 250 - 1	120 - 1	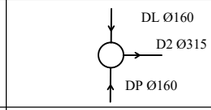
E2	280,61	280,60	281,07	281,16	282,60	2,25	D400	500 - 1 250 - 1	120 - 1	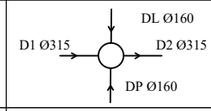
E3	279,51	279,50	279,97	280,06	281,50	2,25	D400	500 - 1 250 - 1	120 - 1	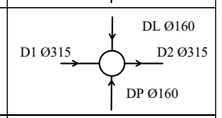
E4	278,21	278,20	278,77	278,86	280,20	2,25	D400	500 - 1 250 - 1	120 - 1	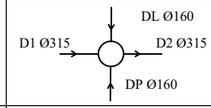
E5	278,06	278,05	–	–	280,05	2,25	D400	500 - 1 250 - 1	120 - 1	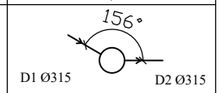
E6	278,01	278,00	278,47	278,56	280,00	2,25	D400	500 - 1 250 - 1	120 - 1	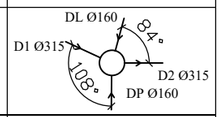
E7	276,71	276,70	277,17	277,26	278,70	2,25	D400	500 - 1 250 - 1	120 - 1	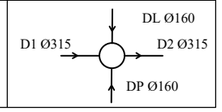

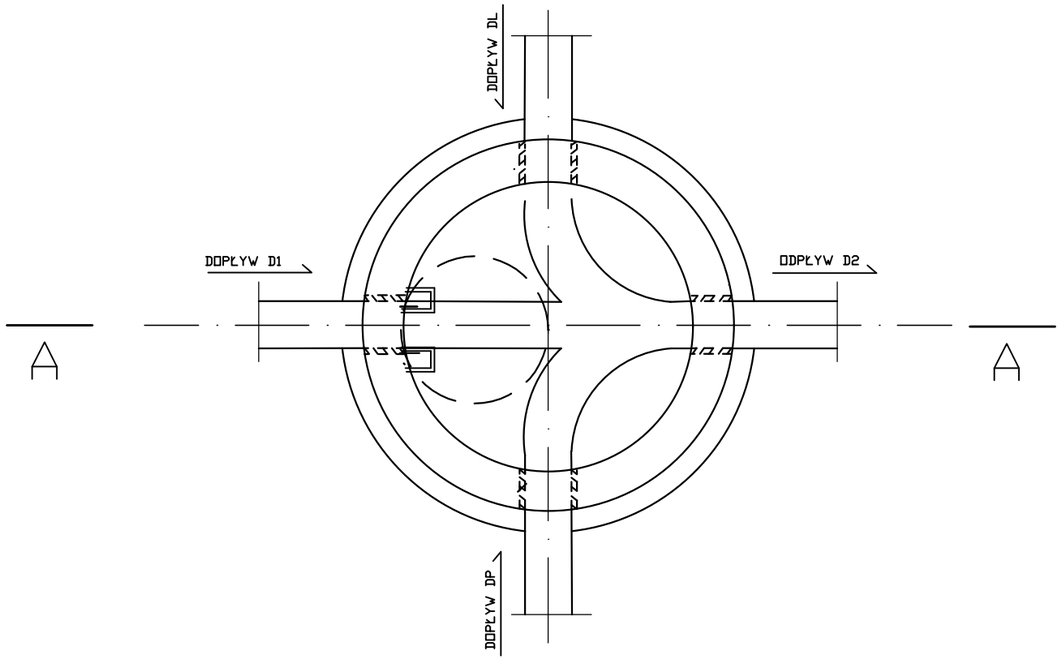

INWESTOR:	GMINA BOBROWNIKI 42-583, ul. Gminna 8
BIURO PROJEKTOWE:	FIRMA WIELOBRANŻOWA MODEX 41-907 Bytom, ul. Orzegowska 10
Zadanie :	BUDOWA ŁĄCZNIKA DRÓG UL. SŁOWACKIEGO DO SZYBU W BOBROWNIKACH - etap I (połączenie ul. Sienkiewicza z ul. 1 Maja)
Temat projektu:	Przebudowa drogi z odwodnieniem łączącej ul.1 Maja z drogą przy szybie
Tytuł rysunku:	STUDZIENKA DN1000

	IMIĘ NAZWISKO		Nr. uprawnień	Podpis:
Projektant:	inż. Patryk Zientz		SLK/1821/POOS/07	Zientz
Data : wrzesień 2016	Skala : schemat	Faza : PW	Branża : instalacyjna	Nr rys. : 11